

# ATT INSTALLERA INDIKO

Observera att

- Indiko är en andrahandskälla, det förekommer fel i den
- Indiko är ett gammalt program därför är den inte så användarvänlig, framförallt inte vid installationen. Universitetet i Umeå försöker få pengar till att förnya den.
- Detta är inte någon "officiell" instruktion. Jag har gjort denna efter erfarenhet.

Indiko är beroende av tre delar

- INDIKO.jar den startfil, ett program som behövs för att starta sökningen
- JAVA ett programpaket som indiko-filen är beroende av
- Databasen vid Umeå universitet det gäller alltså att ha en fungerande internet-förbindelse.

På den här sidan finns det information om databasen och även en handledning

[INDIKO — kyrkböcker på nätet \(umu.se\)](https://www.umu.se/enheten-for-demografi-och-aldrandeforskning/sokverktyg/indiko/)

Länken i klartext

<https://www.umu.se/enheten-for-demografi-och-aldrandeforskning/sokverktyg/indiko/>

Detta är ett ganska gammalt projekt som inte har uppdaterats senaste åren därför är det verkligen inte användarvänligt att få igång programmet första gången.

## BÖRJA MED ATT INSTALLERA JAVA

[Java | Oracle](https://www.oracle.com/java/)

Eller i klartext

[www.java.com](https://www.java.com/)

Installationen tar ca 170 MB och lägger sig bland dina programmappar, du behöver inte veta var.

Om du har en gammal version så är det viktigt att du avinstallerar den först, men det får du upplysningar om.


## HÄMTA INDIKO-FILEN

Jag föreslår att du använder webbläsaren Chrome. Windows egen webbläsare Edge ger väldigt många frågor och filnamnet byts ut till ett underligt namn.

På den här sidan finns det information om databasen

[INDIKO — kyrkböcker på nätet \(umu.se\)](https://umu.se/indiko)

Här finns också möjligheten att hämta indiko-filen.



[INDIKO -  
kyrkböcker på  
nätet](#)



Genom att klicka här  
kan du ladda ner  
INDIKO som en jar-fil  
på din dator och  
sedan använda  
sökverktyget.

I Chrome går det bättre

Gå till den här sidan istället, det gör det lite enklare

<http://rystad.ddb.umu.se/indiko/>

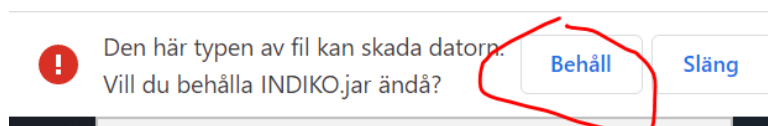
## Index of /indiko

<a href="#">Name</a>	<a href="#">Last modified</a>	<a href="#">Size</a>	<a href="#">Description</a>
 <a href="#">Parent Directory</a>		-	
 <a href="#">INDIKO.jar</a>	2021-02-11 07:14	4.4M	

*Apache/2.4.41 (Ubuntu) Server at rystad.ddb.umu.se Port 80*

Klicka på INDIKO.jar

Den laddas då ner och du får den här varningen.



Välj Behåll

Om du har lyckats så har du fått in filen i mappen Hämtade filer.

Starta Utforskaren och titta in där, om du har lyckats och har tur så borde det stå så här

 INDIKO.jar	2021-10-31 21:07	Executable Jar File	4 481 kB
--	------------------	---------------------	----------

[Tillbaka till hämtade filer \(2\)](#)

Men med ditt eget datum och klockslag.

Om du inte har Javasymbolen eller att det inte står Executable Jar File så kommer det troligen inte att fungera.

Försök att dubbelklicka på filen och databasen ska öppnas, så här ska det se ut.

Demografiska databasen - Umeå universitet [version210210]

Arkiv Inställningar

## Indiko - Kyrkböcker på nätet

Sök Sökresultat Individrapport Statistik Sök / Visa sida Sparade individer

Organisation

- 1. Demografiska databasen
  - A. Länkade församlingar
    - ~Enstaka församlingar {gla}
    - ~Linköpingsregionen {lin}
    - ~Norra inlandsregionen {nil}
    - ~Skellefteåregionen {skl}
    - ~Sundsvallsregionen {sul}
    - \_Alnö
    - \_Attmar
    - \_Galtström
    - \_Hässjö
    - \_Indal
    - \_Lagfors bruk
    - \_Ljustorp
    - \_Lögdo
    - \_Njurunda
    - \_Selånger
    - \_Skön/Skönsmon
    - \_Sundsvalls stad
    - \_Svartvik
    - \_Sättna
    - \_Timrå
    - \_Tuna
    - \_Tynderö
  - B. Olänkade församlingar
- 2. Datastugan (Kaxås)
- 3. Kulturarkivet (Nordanstig)
- 4. ArkivData (Norrköping)

Förnamn:  Finn något av dessa namn ▼

Efternamn:  Finn något av dessa namn ▼

Födelsedatum:  -  -   Född i valda församlingar

Kön:  Alla  Män  Kvinnor

Äkta börd:  Flerbörd:

Flyttning, år:  -   Inflyttning  och  Utflyttning

Alla  Inrikes  Utrikes

Närvaro, år:   Någon gång under året ▼

Boställe:   Boställe vid angiven närvaro

Yrke:   Yrke vid angiven närvaro

Social status:  Näringsgren:

Vigseldatum:  -  -

Dödsdatum:  -  -  Dödsorsak:

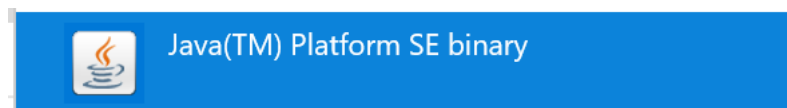
DDB-identitet:

## ÖVRIGT

Det kan hända att jar-filen inte kopplas ihop rätt med Java. Troligen får du då inte rätt ikon vid filen.

I så fall måste du högerklicka på jar-filen och välja Öppnas med

Och välja detta



Kom ihåg att bocka i rutan med att denna filtyp alltid ska öppnas av Java.